
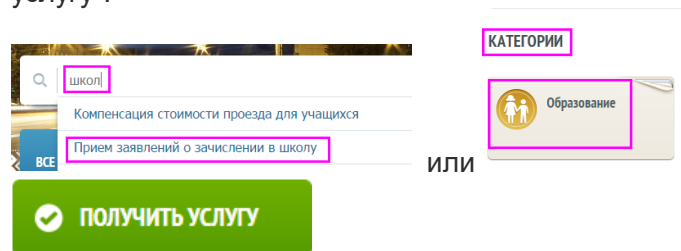


Действия заявителя:

1. Заявитель заходит на Региональный портал государственных и муниципальных услуг Удмуртской Республики, расположенный по адресу uslugi.udmurt.ru

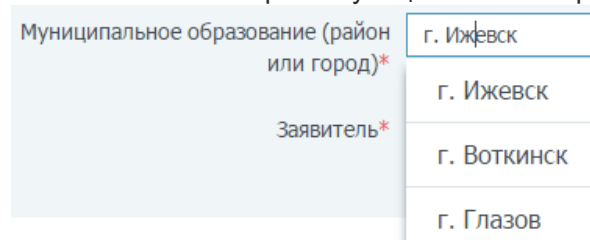
 <https://uslugi.udmurt.ru>

2. Заявитель находит услугу "Прием заявлений о зачислении в школу" (в категории "Образование" или введя ключевые слова из названия услуги в строке поиска) и приступает к заполнению формы по кнопке "Получить услугу".

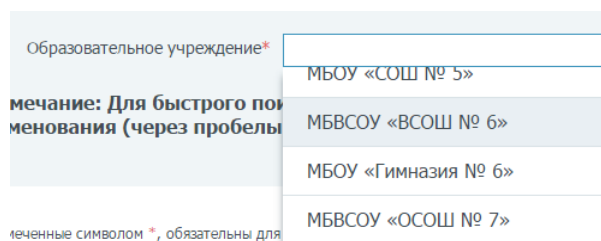
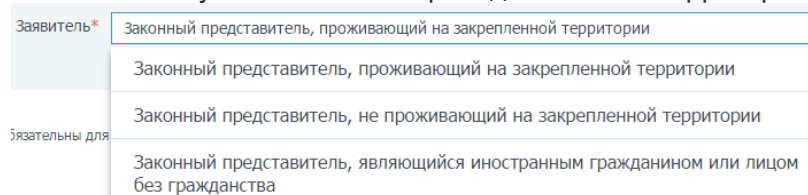


Внимание! Услуга доступна только для пользователей, имеющих учётные записи **третьего** уровня (**подтвержденные**). С более подробной информацией об уровнях учётной записи можно ознакомиться [здесь](#) и [здесь](#).

3. Заявитель выбирает муниципальное образование, в котором находится школа,



4. Заявитель указывает свою принадлежность к территории.



5. Заявитель выбирает школу.

6. Заявитель заполняет данные о себе и ребенке и прикрепляет документы.

Загрузить документ

7. Заявитель отправляет заявление.

ВСЕ ГОТОВО. ПОДАТЬ ЗАЯВЛЕНИЕ

8. Заявитель отслеживает статус по заявлению в личном кабинете.

ЗАЯВКИ